

A dark, atmospheric photograph of a hilltop at dusk or dawn. A large wooden cross stands prominently on the right side of the ridge. Several silhouetted figures are gathered around the base of the cross, some appearing to be in conversation or prayer. The sky is a deep, dark blue, and the overall mood is solemn and reflective.

DIE ZIRKONZAHN SCHULE

Honra tu profesión

¡TE BRINDAMOS FUERZA Y UN HOGAR!

Mientras más conocimientos y competencias tiene una persona, más virtuosa puede volverse. Para ello requiere algo más que el solo cumplimiento de las instrucciones de trabajo que recibe. Debe estar dispuesto a enfrentarse a sí mismo, a entrenar la percepción, desarrollar la comprensión cultural, interiorizar la ética de trabajo y experimentar las tradiciones, vividas a lo largo de generaciones. He creado el concepto de la Zirkonzahn Schule combinando una enseñanza sólida de contenidos técnico dentales con una escuela de vida y cultura.

Estamos convencidos que muchas personas tienen talentos ocultos que son descubiertos sólo a través de conocimientos obtenidos por el propio esfuerzo. La percepción, el análisis, la comprensión, permiten ampliar el propio saber y contribuyen al crecimiento, pero esto será posible, sólo si nace la necesidad de aprender. ¡Ven con tu cuaderno, escribamos algo nuevo en las páginas vacías, venciendo juntos las barreras internas!

Andreas Steyer

Mi laboratorio y lugar donde trabajo son mi hogar, porque amo y respeto mi humilde profesión.



LA FASCINACIÓN DE LA FORMACIÓN

El objetivo en la formación que brindamos es lograr en cada participante el desarrollo intelectual, afectivo, social y moral como resultado de la adquisición de nuestras enseñanzas. A lo largo de los siglos, los seres humanos reunieron conocimientos y aquéllos considerados los más inteligentes, los escribieron, acumulando de esta manera sabiduría.

SOLUCIONES PARA EL BENEFICIO DEL PACIENTE

Cuando se trata de la salud, el hombre moderno quiere ser atendido siempre por expertos con los conocimientos más recientes de las tecnologías médicas. Para cumplir con este deseo, le ofrecemos formación con los más recientes resultados de nuestro propio departamento de investigación y desarrollo.



Handmade by Enrico Steger

ZIRKONZAHN.CURSOS

Nuestra empresa nació en mi laboratorio dental. Hoy día, ese lugar se destina exclusivamente a la investigación y el desarrollo. Dado que no opera con fines de lucro, disponemos de tiempo y libertad para dedicarnos de lleno a ejercer las técnicas más sofisticadas con el fin de obtener excelentes resultados. Nos damos a la incansable tarea de investigar, observar, analizar, comprobar y optimizar, junto con Universidades e Instituciones hasta el mínimo detalle de todos nuestros productos y técnicas de trabajo. Reunimos conocimientos y experiencia que compartimos en nuestros cursos. Éstos son sesiones intensas de capacitación durante las cuales se aprende practicando e intercambiando puntos de vista entre compañeros.

ZIRKONZAHN.SCHOOLS BY ENRICO STEGER

Las Zirkonzahn.Schools son centros de educación, donde aplicamos reglas estrictas para el aprendizaje. La disciplina y el trabajo en equipo, son algunas de las herramientas que contribuyen para que los alumnos superen los propios límites, la carencia de voluntad y obtengan la satisfacción, para recobrar nuevas fuerzas.

ZIRKONZAHN.SCHOOLS

ZIRKONZAHN.CURSOS

HELDENCAMPUS

RANGER SCHOOL

MILITARY SCHOOL

SAFARI SCHOOL

FOREST SCHOOL

CAD/CAM MILLING

CAD/CAM MILLING INTRO

MOBILE LABORATORY

CAD/CAM MILLING INSTALL

CAD/CAM MILLING A

CAD/CAM MILLING B

CAD/CAM MILLING METAL

CAD/CAM MILLING METAL TELESCOPE

CAD/CAM MILLING FACE HUNTER

CAD/CAM MILLING IMPLANT-PLANNER

INDIVIDUAL TRAINING

CAD/APP

PRETTAU® ANTERIOR® ON TECNO MED MINERAL

PRETTAU® ANTERIOR® ON PRETTAU® ZIRCONIA

PRETTAU® ANTERIOR® ON SINTERMETALL

PRETTAU® ANTERIOR® ON TITAN

FULL DENTURE

APPLICATIONS

PRETTAU® BRIDGE ART

PRETTAU® BRIDGE AESTHETICS A

PRETTAU® BRIDGE AESTHETICS B

PRETTAU® ANTERIOR® ART

CERAMIC LAYERING BUCCAL

CERAMIC LAYERING

GINGIVA-COMPOSITES LAYERING

INDIVIDUAL TRAINING

■ = NUEVO 2017



ZIRKONZAHN.SCHOOLS

BY ENRICO STEGER

HELDENCAMPUS

PARA LOS VERDADEROS MAESTROS
DE LA TÉCNICA DENTAL

Hay personas que logran desarrollar características especiales porque poseen una gran fortaleza de pensamiento. Su constante deseo por las cosas nuevas los impulsa, con pasión incansable, a superar los límites. Esta voluntad férrea genera nuevos conocimientos y competencias singulares que los conducen a grandes resultados. De la satisfacción que se obtiene con ello, surge la fuerza necesaria para combatir la inercia. El sendero más noble, que conduce a los hombres en su búsqueda de la felicidad y realización, es el de la educación. Esto es lo que queremos enseñar. Por esta razón escogemos personas especiales, héroes, que quieran recorrer nuevas sendas, que no tengan miedo de fracasar y aspiren a una cultura virtuosa. Los requisitos son: firmeza de carácter, disciplina absoluta, obediencia, voluntad de hierro y un brío inextinguible.

DETALLES DEL PROGRAMA

No es posible inscribirse al Heldencampus («Campus de los Héroes»). Enrico Steger invita personalmente a los participantes. Sólo los verdaderos maestros de la técnica dental tienen acceso. Se distinguen por su especial virtuosismo, gran conocimiento técnico, enorme talento y una voluntad de hierro. La vida en el Heldencampus es austera y sigue los principios de la vida ascética. Se fortalecen las disciplinas básicas de la profesión, se reavivan las virtudes, se descubren potenciales, simplemente, para forjar verdaderos héroes.

Dirigido a: Maestros virtuosos de la Técnica Dental que dispongan de gran talento, conocimientos técnicos y fuerza de voluntad férrea

Duración: 5 días

Requisitos: Participación sólo mediante invitación personal hecha por Enrico Steger

Participantes: 3 personas

RANGER SCHOOL

CLIMB THE MOUNTAIN

El ranger es guardián y protector. Resolución, atención, disposición a defender sus valores, respeto ante la naturaleza, humildad y espíritu de servicio. Estos son los principios de la Ranger School.

Con tenacidad y disciplina férrea transmitimos todos nuestros conocimientos a nuestros alumnos. De esa manera cada uno se convertirá en un maestro virtuoso y enseñará a los discípulos que le siguen. Enseñamos la esencia del arte de la técnica dental. Dedicamos cada día 100 minutos a la modelación, resolvemos casos clínicos muy complejos y los instruimos en la fotografía y la estética. Tendrán deberes por hacer y desafíos que llevarán a nuestro discípulo a sus límites. Para superar estos obstáculos, deberán aprender a ayudarse mutuamente y ejercerán el arte de la convivencia en armonía. Es indispensable transmitir los valores culturales, la tradición y el espíritu empresarial para poder comprender la vida en su complejidad y estar preparados para su futuro en el propio laboratorio. Para lograr este objetivo, se ejercita el cuerpo y se depura el espíritu, se reafirma el carácter. Se aprende a analizar, a expresarse y a comunicar.

La Ranger School ofrece a los educandos una lección de vida y les brinda un sentimiento de vínculo que nunca se desvanecerá.

DETALLES DEL PROGRAMA

La Ranger School prepara a los jóvenes técnicos dentales para su futuro en el propio laboratorio. Basada en las tecnologías más recientes, se lleva a cabo una formación de técnica dental ampliamente fundada y enriquecida con elementos de una vasta escuela de vida y cultura.

Los procesos de pensamiento y desarrollo se siembran y cultivan en cada uno individualmente, a través de rigurosas reglas, estrictas especificaciones y una vida en grupo en absoluta disciplina.

Dirigido a: Futuros propietarios de un laboratorio dental que deseen prepararse para dirigirlo

Duración: 3 a 6 meses

Requisitos: Motivación intrínseca con avidez de aprender y desarrollar sus propias habilidades, con entusiasmo y disposición para enfrentar retos

Participantes: 6 personas

MILITARY SCHOOL

FOR YOUNG AND WILD

Desde épocas remotas, la gente se aliaba en tiempo de guerra en grupos para unir sus fuerzas, crear estructuras funcionales tanto para la defensa como para el ataque. El ejército es la organización más antigua de la humanidad y con el pasar del tiempo ha mejorado constantemente su estructura. El éxito dependía de la disciplina y lealtad de las personas que lo conformaban. Una buena organización les permitía perfeccionar sus habilidades en el uso de las armas y era un elemento decisivo para ganar o perder una batalla. El objetivo durante estos días de trabajo será distinguir y exaltar las características positivas, no agresivas ni bélicas del ejército, para utilizarlas como base en nuestra Military School. Cultivaremos las siguientes virtudes: Disciplina, Perseverancia, Fidelidad, Integridad, Humildad, Moderación, Valor, Justicia, Paciencia, Sencillez y Modestia. Para poder saborear esta experiencia y encontrarle utilidad hay que probarla, pues solo después de haberla vivido, se sentirá conquistado por ella.

DETALLES DEL PROGRAMA

En la Military School procedemos según un programa bien definido. Repetimos cada paso varias veces para que se imprima firmemente en la memoria. La Disciplina será la primera Virtud que se aprenderá en este curso el cual dura una semana: Diariamente bajo una programación muy precisa, levantarse temprano y practicar un deporte. En seguida empieza el trabajo. Se enfatizará en el modelado manual y se profundizará en las tecnologías CAD/CAM y diferentes casos en zirconia Prettau®. Después de las labores, se enfrentarán nuevos desafíos para explorar los propios límites físicos y mentales!

Dirigido a: Aprendices/jóvenes técnicos dentales que deseen aprender el uso del sistema CAD/CAM y Zirconia Prettau®

Beginners: sin/poca experiencia
Captain Advanced: con experiencia

Duración: 5 días

Participantes: 6 personas

SAFARI SCHOOL

VIAJE A TRAVÉS DE NUESTRA TIERRA

La Safari School, creada por Enrico Steger en base a su filosofía, es un viaje a través de nuestra tierra, es sumergirse en el mundo de la manualidad, como quien penetra en el trabajo de un herrero, se interna en su herrería y observa el lugar donde la artesanía significa crear algo precioso de manera activa con actitud crítica, con paciencia y perseverancia para forjar lo más importante, la voluntad. La Safari School, es un programa que acompaña al curso, con el cual despertaremos en usted el entusiasmo que enciende el espíritu positivo y facilita el aprendizaje. Nuestro objetivo es brindarle una enseñanza íntegra, para que su educación perdure en el tiempo. Deseamos ser los mejores maestros. Le formaremos como una persona que anhela obtener resultados impecables, porque quien ama lo que hace, no se cansará nunca. Aprenderá los conceptos fundamentales: disciplina, orden, tenacidad e interacción en grupo.

DETALLES DEL PROGRAMA

Durante la Safari School se explicarán, partiendo desde el inicio, las diferentes posibilidades que ofrece el registro digital de la situación inicial del paciente con la ayuda del escáner facial Face Hunter y el PlaneSystem®. Estos sistemas se irán integrando durante la semana en el proceso de la elaboración digital de las prótesis dentales. Se afinarán las técnicas de estratificación de la cerámica ICE y se mostrará el método de elaboración de los incisivos hechos en zirconia Prettau® Anterior®. Nos concentraremos en la experiencia de grupo, donde se compartirán las tareas y el deporte matutino. El alojamiento será particular con decoración austera.

Dirigido a: Clientes curiosos en conocer el sistema CAD/CAM

Duración: 5 días

Requisitos: Bases sólidas de la técnica dental tradicional. Experiencia con Zirconia Prettau®. No son necesarios conocimientos informáticos

Participantes: 6 personas

¡NUEVO 2017! FOREST SCHOOL

EXPLORING NATURE

En la antigua cocina del viejo caserío, encontramos pan recién horneado y fresca mantequilla sobre la mesa de nogal. Junto al cálido fogón, apilada cuidadosamente, se apoya la leña cortada a mano. A través de las gruesas paredes pequeñas ventanas se abren para dejar ver el bosque cercano, perfumado y tranquilo, solemnemente bordeado de escarpadas montañas. Aire limpio y fresco, enriquecido con las fragancias del campo atraviesa la casa, donde están laborando con esmero y cuidado, manos artesanas endurecidas por el trabajo, pero siempre fieles a la tradición, con el perene fin de crear algo hermoso.

DETALLES DEL PROGRAMA

La Forest School está situada en una antigua casa en la profundidad del bosque. Los participantes viven y aprenden juntos, en estrecho contacto con la naturaleza. Se encargan de los quehaceres cotidianos, cuidándose a sí mismos. La técnica dental se enseña tomando como ejemplo el trabajo de un buen artesano. Ejercitamos técnicas de trabajo manual y tecnologías digitales. Lo que se aprende, se pondrá en práctica de forma autónoma bajo la guía de un experto.

Dirigido a: Técnicos dentales que respeten la naturaleza y aprecien las cosas hechas con sus propias manos

Duración: 5 días

Participantes: 6 personas



Zirkonzahn®

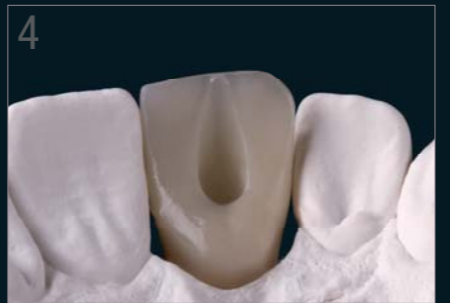
ZIRKONZAHN.CURSOS

CAD/CAM MILLING INTRO

DÍA INFORMATIVO SOBRE EL SISTEMA CAD/CAM DE ZIRKONZAHN

- Dirigido a: Personas interesadas en el sistema CAD/CAM de Zirkonzahn
- Duración: 4-8 horas; dependiendo del Education Center
- Participantes: 8 personas
- Lugar: Todos los Education Centers de Zirkonzahn alrededor del mundo
- Contenido: Escaneamos, modelamos y fresamos un diente anterior y un puente de cuatro unidades. Le mostramos el sistema CAD/CAM y todas sus posibilidades.

Para informaciones más detalladas sobre los cursos, fechas y programas, visite: www.zirkonzahn.com



MOBILE LABORATORY

EL LABORATORIO MÓVIL DE ZIRKONZAHN

- Dirigido a: Personas interesadas en el sistema CAD/CAM de Zirkonzahn
- Duración: 4 horas
- Participantes: 8 personas
- Lugar: A solicitud del cliente en todo el mundo
- Contenido: En el lugar en donde se realizará el curso y bajo la guía de nuestro experto, se diseña y confecciona con nuestro software una prótesis provisional en resina.

Para informaciones más detalladas sobre los cursos, fechas y programas, visite: www.zirkonzahn.com





CAD/CAM MILLING INSTALL

ASISTENCIA PARA LA INSTALACIÓN DEL SISTEMA CAD/CAM DE ZIRKONZAHN A LOS NUEVOS USUARIOS

- Dirigido a: Los nuevos usuarios que requieren ayuda en la instalación de su sistema CAD/CAM
- Duración: 12 horas (el curso se realizará en dos jornadas)
- Participantes: Depende del laboratorio
- Lugar: En cada laboratorio en Europa y fuera de Europa a solicitud del cliente
- Contenido: A solicitud del cliente, instalamos su nuevo sistema CAD/CAM y lo ponemos en marcha. Usando un caso como ejemplo, recibe una introducción al funcionamiento básico del sistema así como del software. Le brindamos muchos consejos y tips para su uso.

Para informaciones más detalladas sobre los cursos, fechas y programas, visite: www.zirkonzahn.com



CAD/CAM MILLING A

CURSO PARA PRINCIPIANTES EN EL USO DEL SISTEMA CAD/CAM DE ZIRKONZAHN

- Dirigido a: Nuevos usuarios del sistema CAD/CAM de Zirkonzahn y clientes potenciales
- Duración: 1,5 días
- Participantes: 6 personas
- Lugar: Todos los Education Centers de Zirkonzahn alrededor del mundo
- Contenido: Le enseñamos el funcionamiento básico del sistema CAD/CAM y del software. Aprenderá a modelar y fresar con el sistema CAD/CAM un puente de 3 unidades en zirconia con reducción anatómica y cómo organizar el trabajo de manera eficaz. Le brindamos tips y consejos útiles.

Para informaciones más detalladas sobre los cursos, fechas y programas, visite: www.zirkonzahn.com



CAD/CAM MILLING B

CURSO DE ESPECIALIZACIÓN PARA MÓDULOS DE SOFTWARE Y NOVEDADES

- Dirigido a: Usuarios de los materiales y del software CAD/CAM de Zirkonzahn
- Duración: 2 días
- Participantes: 6 personas
- Lugar: Todos los Education Centers de Zirkonzahn alrededor del mundo
- Contenido: Juntos profundizamos en el uso de los diferentes módulos software, como son el Articulador virtual, Inlays/Onlays/Carillas, Abutments, Puentes atornillados oclusalmente, Barras, Inserciones, Provisional de cascarón y Bite Splint. Además, le informamos sobre las últimas novedades del CAD/CAM y compartimos nuestras experiencias.

Para informaciones más detalladas sobre los cursos, fechas y programas, visite: www.zirkonzahn.com


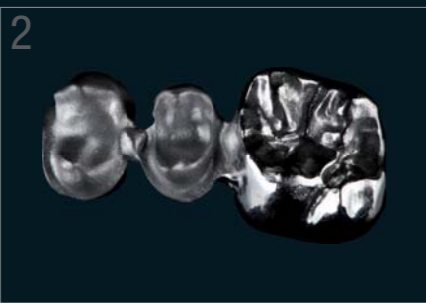


CAD/CAM MILLING METAL

CURSO DE ESPECIALIZACIÓN EN METAL

- Dirigido a: Nuevos usuarios del sistema CAD/CAM de Zirkonzahn y clientes potenciales que se interesan en trabajar con metal
- Duración: 1,5 días
- Participantes: 6 personas
- Lugar: Zirkonzahn Education Center Brunico, a solicitud del cliente
- Contenido: Le proporcionamos datos concretos acerca de los materiales y fresadoras. Modelamos juntos ejemplos de rehabilitaciones con pilares, coronas y puentes y preparamos la fresadora para la elaboración. Le enseñamos exactamente lo que debe considerar durante la realización de las estructuras en metal y le damos consejos para la organización del proceso de trabajo.

Para informaciones más detalladas sobre los cursos, fechas y programas, visite: www.zirkonzahn.com



CAD/CAM MILLING METAL TELESCOPE

CURSO DE ESPECIALIZACIÓN PARA TELESCÓPICAS SIN ESCÁNER TÁCTIL

- Dirigido a: Usuarios de los materiales y del software CAD/CAM de Zirkonzahn
- Duración: 2 días
- Participantes: 4 personas
- Lugar: Zirkonzahn Education Center Brunico, Education Center Neuler, a solicitud del cliente
- Contenido: Le explicamos cómo elaborar coronas telescópicas en metal con los sistemas CAD/CAM de Zirkonzahn. La fricción se calibra en el software o también después del fresado, puliendo la superficie interior. Debido a las diferentes dimensiones de los premolares, molares, incisivos y caninos, para cada diente se requiere una configuración individual.

Para informaciones más detalladas sobre los cursos, fechas y programas, visite: www.zirkonzahn.com

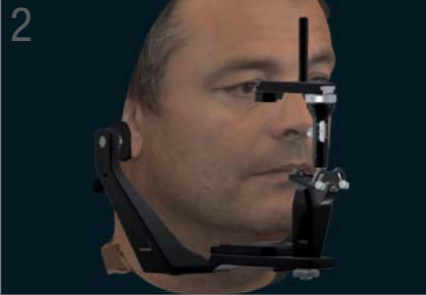


CAD/CAM MILLING FACE HUNTER

CURSO DE INTRODUCCIÓN A LA DIGITALIZACIÓN EN 3D DE PACIENTES
CON EL ESCÁNER FACIAL FACE HUNTER

- Dirigido a: Dentistas y técnicos dentales interesados en la digitalización del tratamiento de sus pacientes y la respectiva organización del flujo de trabajo
- Duración: 2,5 días
- Participantes: 4 personas
- Lugar: Zirkonzahn Education Center Brunico, Education Center Neuler, a solicitud del cliente
- Contenido: Describimos las posibilidades de la digitalización de los tratamientos de los pacientes y enseñamos cómo integrar de manera lógica los datos obtenidos en el flujo de trabajo digital. Le mostramos cómo usar el escáner facial, Face Hunter y cómo combinar los datos recabados con otras informaciones disponibles en el software, como son los datos DICOM o imágenes intraorales. Los participantes se integran en el trabajo digital. Realizamos un Mock-Up usando como base el escaneado del rostro.

Para informaciones más detalladas sobre los cursos, fechas y programas, visite: www.zirkonzahn.com

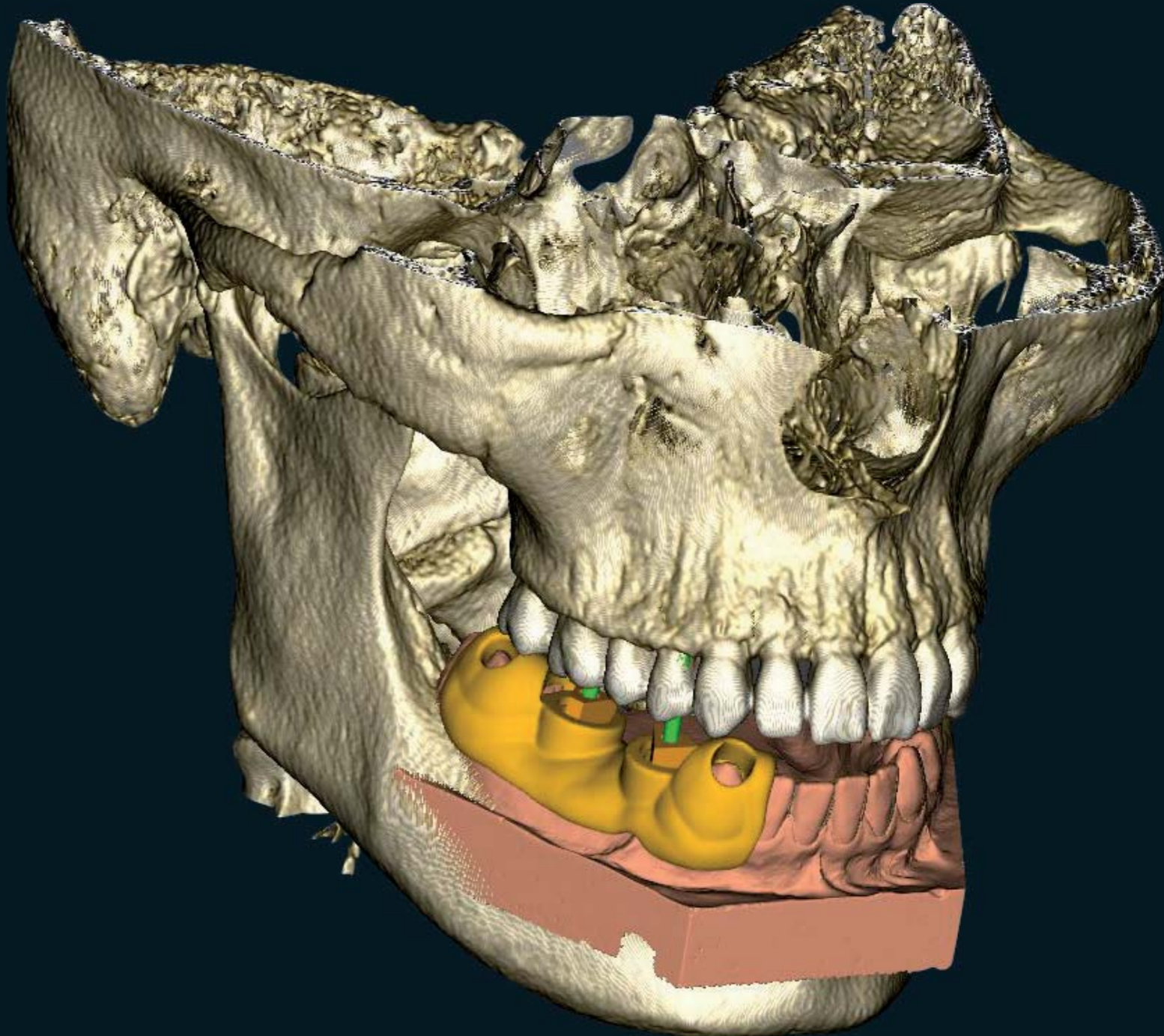
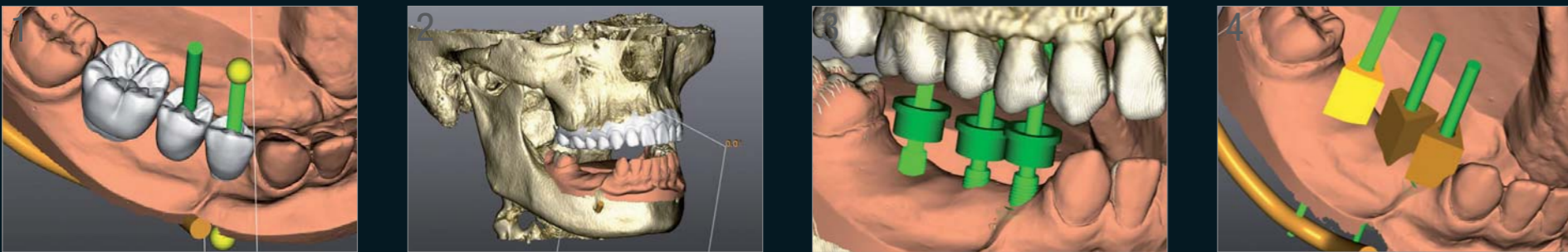


¡NUEVO 2017! CAD/CAM MILLING IMPLANT-PLANNER

CURSO DE INTRODUCCIÓN AL SOFTWARE DE PLANEACIÓN DE IMPLANTES

- Dirigido a: Técnicos dentales interesados en la planeación del tratamiento con implantes y la respectiva organización del flujo de trabajo
- Duración: 2 días
- Participantes: 4 personas
- Lugar: Zirkonzahn Education Center Brunico, Education Center Neuler, a solicitud del cliente
- Contenido: A través de un caso clínico adecuado, le enseñamos, de principio a fin, como crear y fresar una guía quirúrgica y realizar el provisional de carga inmediata. Le enseñamos cómo se lleva a cabo el matching con todos los datos necesarios del software y cómo organizar todo el proceso de planeación y fabricación de manera útil y práctica.

Para informaciones más detalladas sobre los cursos, fechas y programas, visite: www.zirkonzahn.com



PRETTAU® BRIDGE ART

EL CURSO DE ESPECIALIZACIÓN EN ZIRCONIA PRETTAU®

- Dirigido a: Usuarios de los materiales y del software CAD/CAM de Zirkonzahn
- Duración: 1,5 días
- Participantes: 4 personas
- Lugar: Zirkonzahn Education Center Brunico, Education Center Neuler, a solicitud del cliente
- Contenido: Después de fresar en zirconia Prettau® un puente posterior de 4 unidades y un incisivo atornillado oclusalmente, aprenderá la especial técnica de coloración para zirconia Prettau®, la estratificación con cerámica ICE Zirkon de la encía y del sector anterior y la caracterización con los Stains ICE Zirkon 3D by Enrico Steger.

Para informaciones más detalladas sobre los cursos, fechas y programas, visite: www.zirkonzahn.com

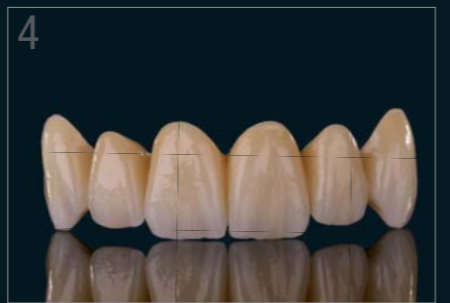



PRETTAU® BRIDGE AESTHETICS A

CURSO DE ESPECIALIZACIÓN: LA ESTÉTICA PERFECTA DE LOS DIENTES ANTERIORES EN ZIRCONIA PRETTAU®

- Dirigido a: Usuarios de los materiales y del software CAD/CAM de Zirkonzahn
- Duración: 2 días
- Participantes: 4 personas
- Lugar: Zirkonzahn Education Center Brunico, Education Center Neuler, a solicitud del cliente
- Contenido: Le enseñamos cómo proteger la estructura de las fracturas de cerámica (Chipping) a través de la elaboración de un puente de 6 unidades en zirconia Prettau®. Cómo alcanzar un resultado perfectamente natural y personalizado mediante la infiltración, la estratificación con capas delgadas de cerámica ICE Zirkon, la caracterización con los Stains y el acabado. Terminamos el trabajo intercambiando consejos y tips.

Para informaciones más detalladas sobre los cursos, fechas y programas, visite: www.zirkonzahn.com



PRETTAU® BRIDGE AESTHETICS B

CURSO DE ESPECIALIZACIÓN: LA ESTÉTICA PERFECTA DE LOS DIENTES ANTERIORES EN ZIRCONIA PRETTAU® CON ESTRATIFICACIÓN DE LA ENCÍA

- Dirigido a: Usuarios de los materiales y del software CAD/CAM de Zirkonzahn
- Duración: 3 días
- Participantes: 4 personas
- Lugar: Zirkonzahn Education Center Brunico, Education Center Neuler, a solicitud del cliente
- Contenido: Ponemos a vuestra disposición un puente de cuatro unidades atornillado oclusalmente en zirconia Prettau®. Juntos nos dedicamos al acabado de la estructura presinterizada y a la especial técnica de infiltración. En el puente, le enseñamos todo lo que se necesita saber de la estratificación con cerámica ICE Zirkon de dientes y encías en el área anterior. El objetivo es realizar un modelo para exposición altamente estético y natural en zirconia Prettau® sobre bases de titanio con encía natural.

Para informaciones más detalladas sobre los cursos, fechas y programas, visite: www.zirkonzahn.com

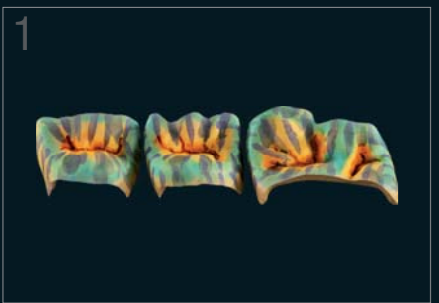


PRETTAU® ANTERIOR® ART

CURSO DE ESPECIALIZACIÓN EN PRETTAU® ANTERIOR®

- Dirigido a: Usuarios de los materiales y del software CAD/CAM de Zirkonzahn
- Duración: 1,5 días
- Participantes: 4 personas
- Lugar: Zirkonzahn Education Center Brunico, Education Center Neuler, a solicitud del cliente
- Contenido: Le proporcionamos carillas, coronas e inlays realizados en zirconia Prettau® Anterior®, altamente translúcida, para enseñarle como caracterizarlos con los ICE Zirkon Stains 3D by Enrico Steger, basándonos en las reglas del arte.

Para informaciones más detalladas sobre los cursos, fechas y programas, visite: www.zirkonzahn.com

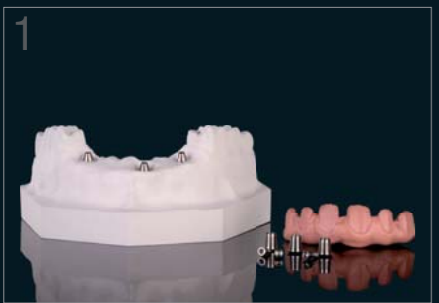


PRETTAU® ANTERIOR® ON TECNO MED MINERAL

CURSO DE ESPECIALIZACIÓN: LA ESTÉTICA EN LAS CORONAS DE PRETTAU® ANTERIOR® SOBRE ESTRUCTURA EN TECNO MED MINERAL PARA EL ÁREA ANTERIOR

- Dirigido a: Usuarios de los materiales y del software CAD/CAM de Zirkonzahn
- Duración: 2 días
- Participantes: 4 personas
- Lugar: Zirkonzahn Education Center Brunico, Education Center Neuler, a solicitud del cliente
- Contenido: Le enseñamos los pasos digitales para llevar a cabo la modelación de una estructura y el correspondiente montaje de dientes completamente anatómicos. Ponemos a su disposición una estructura para el área anterior de 6 unidades en Tecno Med Mineral Tissue y le enseñamos como aplicar los Gingiva-Composites para realizar encías con aspecto natural. Trabajando con seis coronas de Prettau® Anterior®, le enseñamos la técnica especial de coloración y la personalización con los Stains ICE Zirkon 3D by Enrico Steger. El objetivo es elaborar seis coronas en Prettau® Anterior® cementadas sobre una estructura de 6 unidades de Tecno Med Mineral Tissue sobre bases de titanio.

Para informaciones más detalladas sobre los cursos, fechas y programas, visite: www.zirkonzahn.com

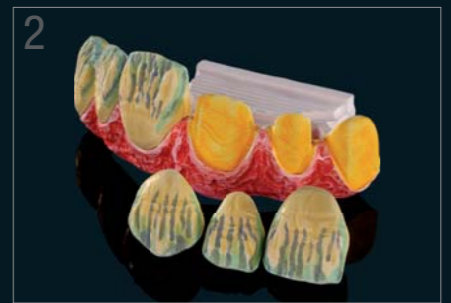


PRETTAU® ANTERIOR® ON PRETTAU® ZIRCONIA

CURSO DE ESPECIALIZACIÓN: LA ESTÉTICA DE LAS CORONAS EN PRETTAU® ANTERIOR® SOBRE UNA ESTRUCTURA EN ZIRCONIA PRETTAU® PARA EL ÁREA ANTERIOR

- Dirigido a: Usuarios de los materiales y del software CAD/CAM de Zirkonzahn
- Duración: 2,5 días
- Participantes: 4 personas
- Lugar: Zirkonzahn Education Center Brunico, Education Center Neuler, a solicitud del cliente
- Contenido: Le enseñamos la modelación digital de una estructura con muñones y el montaje de los dientes. Le proporcionamos una estructura de 6 unidades para el área anterior en zirconia Prettau® y coronas individuales en Prettau® Anterior®. Le mostramos cómo efectuar el acabado, la coloración y el glaseado del esmalte. Le explicamos la técnica de cementación de las coronas a la estructura. Estratificamos las encías, aplicamos un mínimo de masas cerámicas en las coronas y las personalizamos con Stains ICE Zirkon 3D by Enrico Steger. Al final obtendremos un modelo para exposición en zirconia Prettau® con coronas en Prettau® Anterior®.

Para informaciones más detalladas sobre los cursos, fechas y programas, visite: www.zirkonzahn.com

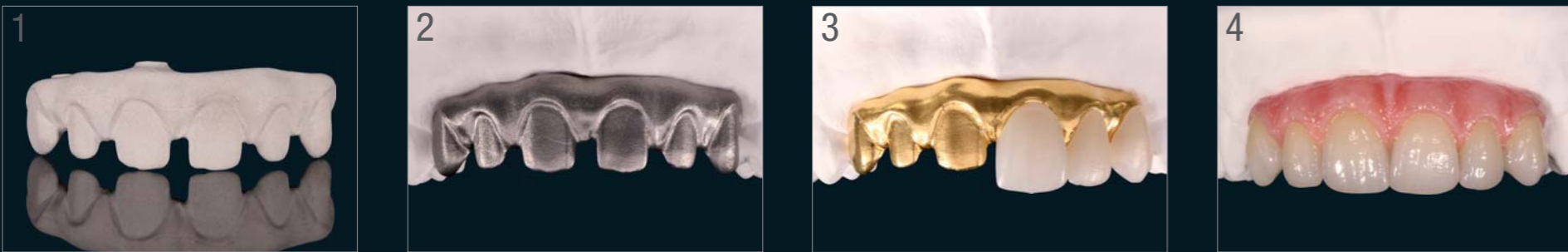


PRETTAU® ANTERIOR® ON SINTERMETALL

CURSO DE ESPECIALIZACIÓN: LA ESTÉTICA DE LAS CORONAS INDIVIDUALES EN PRETTAU® ANTERIOR® SOBRE UNA ESTRUCTURA EN METAL PRESINTERIZADO PARA EL ÁREA ANTERIOR

- Dirigido a: Usuarios de los materiales y del software CAD/CAM de Zirkonzahn
- Duración: 2,5 días
- Participantes: 4 personas
- Lugar: Zirkonzahn Education Center Brunico, Education Center Neuler, a solicitud del cliente
- Contenido: Juntos modelamos digitalmente una estructura en metal presinterizado con muñones y montamos dientes completamente anatómicos. Ponemos a su disposición una estructura de seis unidades en metal presinterizado dorado, para enseñarle cómo dar forma natural a la encía con Gingiva-Composites. Trabajando en seis coronas individuales de Prettau® Anterior®, aprenderá todo sobre la especial técnica de infiltración y personalización con los Stains ICE Zirkon 3D by Enrico Steger. El objetivo es realizar seis coronas individuales en Prettau® Anterior® sobre una estructura de seis unidades en metal presinterizado para el área anterior.

Para informaciones más detalladas sobre los cursos, fechas y programas, visite: www.zirkonzahn.com

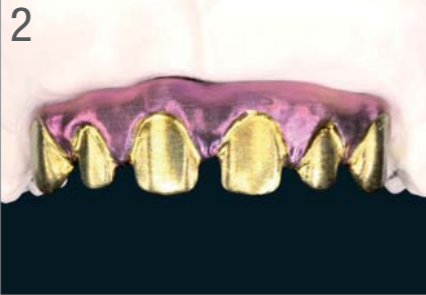


PRETTAU® ANTERIOR® ON TITAN

CURSO DE ESPECIALIZACIÓN: LA ESTÉTICA DE LAS CORONAS INDIVIDUALES EN PRETTAU® ANTERIOR® SOBRE UNA ESTRUCTURA PARA EL ÁREA ANTERIOR EN TITANIO ANODIZADO

- Dirigido a: Usuarios de los materiales y del software CAD/CAM de Zirkonzahn
- Duración: 2 días
- Participantes: 4 personas
- Lugar: Zirkonzahn Education Center Brunico, Education Center Neuler, a solicitud del cliente
- Contenido: Le mostramos los pasos digitales para la modelación de una estructura con muñones y el correspondiente montaje de dientes completamente anatómicos así como el anodizado en dos colores. Trabajando en una estructura para el área anterior en titanio previamente anodizado, le enseñamos como dar forma natural a la encía con Gingiva-Composites. Juntos damos color a las seis coronas individuales en Prettau® Anterior® y las personalizamos con los Stains ICE Zirkon 3D by Enrico Steger. El objetivo es realizar seis coronas individuales en Prettau® Anterior® cementadas en una estructura de seis unidades en titanio anodizado.

Para informaciones más detalladas sobre los cursos, fechas y programas, visite: www.zirkonzahn.com



¡NUEVO 2017! FULL DENTURE

CURSO DE ESPECIALIZACIÓN PARA LA ELABORACIÓN DE PRÓTESIS TOTALES

- Dirigido a: Usuarios de los materiales y del software CAD/CAM de Zirkonzahn
- Duración: 2 días
- Participantes: 4 personas
- Lugar: Zirkonzahn Education Center Brunico, Education Center Neuler, a solicitud del cliente
- Contenido: Con la ayuda de nuestro software CAD/CAM, modelamos juntos una prótesis total para el maxilar y la mandíbula. Recibirá una prótesis total en resina Denture Gingiva con dientes en Multistratum® Flexible, resina de alto rendimiento en el color natural de la dentina. Al final, hacemos el acabado de la prótesis total.

Para informaciones más detalladas sobre los cursos, fechas y programas, visite: www.zirkonzahn.com



TECNO MED A

FRICCIÓN COPING, CURSO DE ESPECIALIZACIÓN EN COFIAS DE FRICCIÓN EN RESINA SOBRE ESTRUCTURAS PRIMARIAS DE ZIRCONIA

- Dirigido a: Usuarios de los materiales y del software CAD/CAM de Zirkonzahn
- Duración: 3 días
- Participantes: 4 personas
- Lugar: Zirkonzahn Education Center Brunico, Education Center Neuler, a solicitud del cliente
- Contenido: Le proporcionamos un modelo de trabajo con cuatro estructuras primarias presinterizadas en zirconia y le instruimos en la realización de cofias de fricción en la resina Tecno Med. Le enseñamos cómo cementar las estructuras primarias sobre las bases de titanio y terminarlas con el paralelómetro, cómo modelar sobre éstas las cofias de fricción, la estructura terciaria y fresarlas. Estratificamos con Gingiva-Composites la estructura en resina. Al final, cementamos las cofias de fricción a la estructura en resina y la colocamos sobre las estructuras primarias.

Para informaciones más detalladas sobre los cursos, fechas y programas, visite: www.zirkonzahn.com




TECNO MED B

FRICCIÓN BAR, CURSO DE ESPECIALIZACIÓN EN ESTRUCTURAS INTERMEDIAS DE FRICCIÓN SOBRE BARRAS DE ZIRCONIA

- Dirigido a: Usuarios de los materiales y del software CAD/CAM de Zirkonzahn
- Duración: 3 días
- Participantes: 4 personas
- Lugar: Zirkonzahn Education Center Brunico, Education Center Neuler, a solicitud del cliente
- Contenido: Ponemos a su disposición un modelo de trabajo con una barra en zirconia presinterizada para elaborar un elemento intermedio de fricción en resina Tecno Med. Le enseñamos cómo unir la barra a las bases de titanio y cómo terminarla con el paralelómetro. Le instruimos cómo modelar sobre la barra la estructura intermedia de fricción y la estructura terciaria para luego fresarlas. Estratificamos con Gingiva-Composites la estructura en resina. Al final, cementamos la estructura intermedia de fricción a la sobre estructura en resina y la colocamos sobre la barra en zirconia.

Para informaciones más detalladas sobre los cursos, fechas y programas, visite: www.zirkonzahn.com



CERAMIC LAYERING BUCCAL

CURSO DE INTRODUCCIÓN EN LA ESTRATIFICACIÓN DE CERÁMICA

- Dirigido a: Usuarios de los materiales y del software CAD/CAM de Zirkonzahn
- Duración: 3 días
- Participantes: 4 personas
- Lugar: Zirkonzahn Education Center Brunico, Education Center Neuler, a solicitud del cliente
- Contenido: Trabajando en coronas individuales en Prettau® Zirkon reducidas, le enseñamos la coloración manual con los Colour Liquid Prettau® Aquarell. Le mostramos la estratificación con cerámica ICE Zirkon en el área bucal y le damos numerosos consejos y tips para el acabado.



Para informaciones más detalladas sobre los cursos, fechas y programas, visite: www.zirkonzahn.com

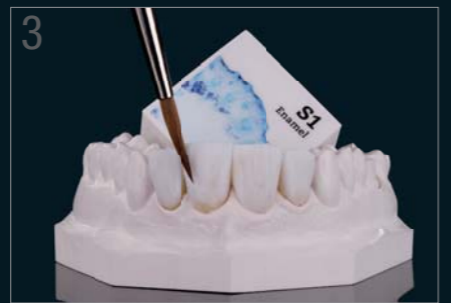


CERAMIC LAYERING

CURSO DE ESPECIALIZACIÓN EN ESTRATIFICACIÓN CON CERÁMICA

- Dirigido a: Usuarios de los materiales y del software CAD/CAM de Zirkonzahn
- Duración: 2 días
- Participantes: 4 personas
- Lugar: Zirkonzahn Education Center Brunico, Education Center Neuler, a solicitud del cliente
- Contenido: ¡Estratificamos, estratificamos, estratificamos! Usando una estructura en zirconia, le enseñamos el arte de la estratificación y todo lo que debe saber en relación a nuestra cerámica ICE Zirkon sobre zirconia: desde las temperaturas de cocción hasta la elaboración de las superficies.

Para informaciones más detalladas sobre los cursos, fechas y programas, visite: www.zirkonzahn.com



GINGIVA-COMPOSITES LAYERING

CURSO DE INTRODUCCIÓN EN LA ESTRATIFICACIÓN CON RESINA

- Dirigido a: Usuarios de los materiales y del software CAD/CAM de Zirkonzahn
- Duración: 1 día
- Participantes: 4 personas
- Lugar: Zirkonzahn Education Center Brunico, Education Center Neuler, a solicitud del cliente
- Contenido: Trabajando en un modelo de 8 dientes anteriores en Multistratum® Flexible, resina de alto rendimiento, le mostramos y enseñamos cómo realizar la estratificación de una encía natural con Gingiva-Composites así como todo sobre el acabado final.

Para informaciones más detalladas sobre los cursos, fechas y programas, visite: www.zirkonzahn.com



INDIVIDUAL TRAINING

NO HAY NADA IMPOSIBLE. RESOLVEREMOS CADA CASO JUNTOS.

- Dirigido a: Usuarios de los materiales y del software CAD/CAM de Zirkonzahn
- Duración: Según lo solicitado por el cliente
- Participantes: Según lo solicitado por el cliente
- Lugar: Zirkonzahn Education Center Brunico, Education Center Neuler o en el laboratorio del cliente
- Contenido: Usted tiene un caso clínico complicado y nosotros le ayudamos a encontrar una solución, llevar a cabo la planeación y elaborar la rehabilitación. El contenido de la capacitación lo acuerda usted mismo por anticipado con el instructor.

Para informaciones más detalladas sobre los cursos, fechas y programas, visite: www.zirkonzahn.com



WORLDWIDE

EDUCATED BY ZIRKONZAHN

Porque amamos lo que hacemos, para nosotros es importante la enseñanza. Estamos construyendo centros de formación alrededor del mundo. Preparamos a los mejores alumnos para convertirlos en excelentes instructores, quienes impartirán los conocimientos y compartirán la experiencia, la filosofía e ideas innovadoras de Zirkonzahn a nuestros clientes.



DIE ZIRKONZAHN SCHULE

Zirkonzahn Worldwide – 39030 Gais/Sudtirol – T +39 0474 066 650 – F +39 0474 066 661 – www.zirkonzahn.com – info@zirkonzahn.com

Si desea conocer a nuestros partners oficiales en su propio país, consulte nuestra página web.



WEAA2931=